

HEBERGEMENT / RESTAURATION

Le tourisme en Auvergne



Source : CCIRA - Arvics Eco au 31.12.2014

Hébergements touristiques - Restauration - Sites de visite et activités de pleine nature

5 258 établissements
(+11% par rapport au 31.12.2011)

Autres activités liées au tourisme*

1 241 établissements
(+5% par rapport au 31.12.2011)

*Bars, discothèques...

L'augmentation significative du nombre d'établissements (+13% sur la période) ne doit pas masquer des évolutions différentes selon les départements et les activités mais aussi l'impact relativement faible sur l'emploi (+0,4%).

Si l'on se concentre sur les 5 cibles identifiées par les CCI comme le cœur de l'activité touristique en Auvergne, tous les départements sauf le Cantal (+5%) ont enregistré une progression du nombre de leurs établissements similaire à la moyenne régionale (+11%).

Par activité, la période a vu le recul du nombre d'hôtels (-3%) alors que tous les autres types d'hébergement progressent : campings +3%, chambres d'hôtes +13%, autres hébergements (hébergements collectifs, gîtes, meublés...) + 23%, ramenant la part de l'hôtellerie à 48% de l'offre d'hébergement (en établissements) contre 52% il y a encore 3 ans.

En termes de classement, 54% des hôtels ont désormais opté pour le nouveau classement en vigueur depuis juillet 2011. De fait, on constate une part plus importante de chambres en 3 étoiles que par le passé (+20 points).

Stock au 31 décembre 2014 par activité

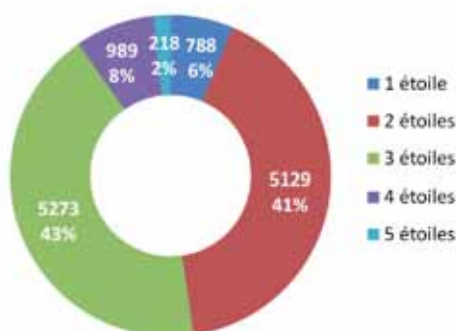
	Cible 1	Cible 2	Cible 3	Cible 4	Cible 5		Total	%
	Hôtels Hôtels- restaurants	Restaurants	Campings	Chambres et tables d'hôtes	Autres hébergements touristiques	Sites de visite et activités de pleine nature		
Allier	153	771	29	102	43	138	1 236	24%
Cantal	171	353	30	78	45	56	733	14%
Haute-Loire	138	518	20	119	47	95	937	18%
Puy-de-Dôme	349	1 425	65	179	115	219	2 352	45%
Total	811	3 067	144	478	250	508	5 258	100%

Source : CCIRA - Arvics Eco au 31.12.2014 (RCS et auto-entrepreneurs) - Observatoire Régional de l'hébergement/restauration

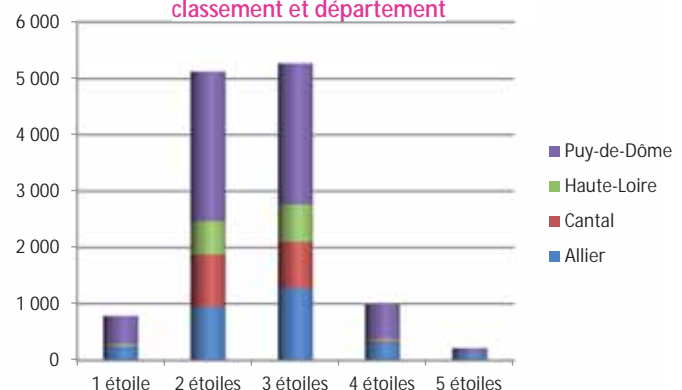
Focus : les hôtels / hôtels - restaurants

Au 31/12/2014 : 811 hôtels - 4 223 emplois - dont 437 hôtels classés représentant 12 397 chambres

Auvergne - Répartition du nombre de chambres par classement*



Répartition du nombre de chambres par classement et département



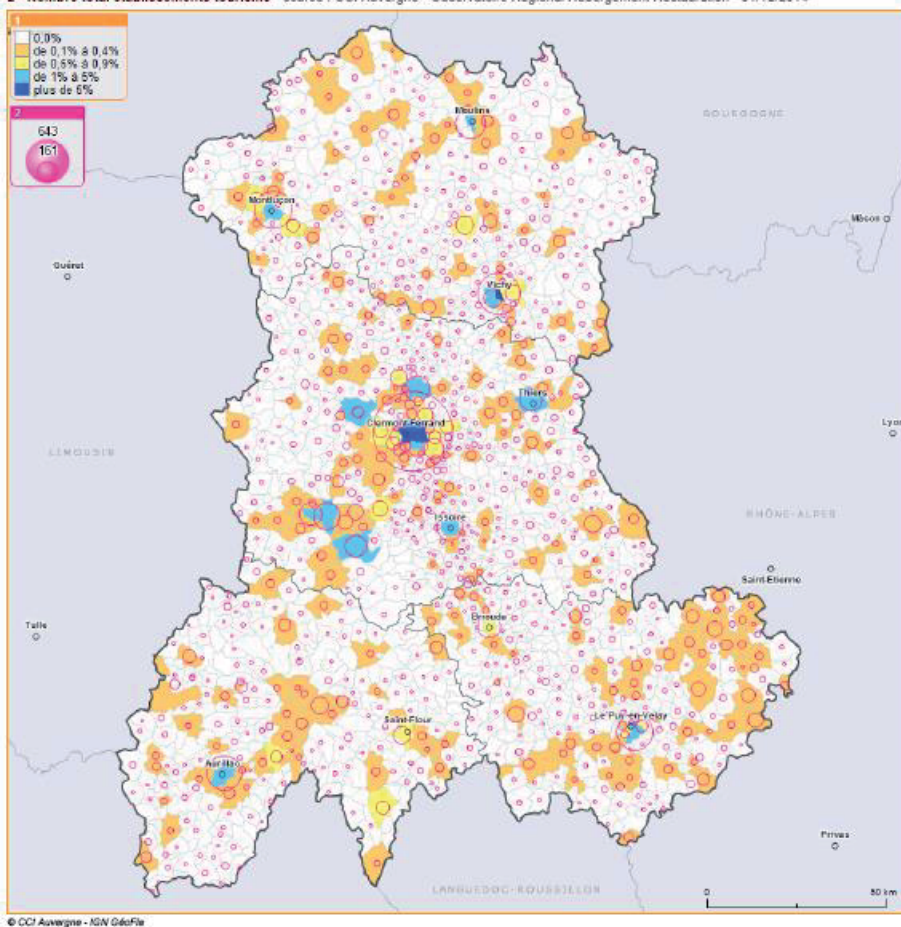
Sources : Atout France (13.01.2015) - CCIRA (31.12.2014) Observatoire Régional de l'hébergement / restauration

Faire avancer toutes les envies d'entreprendre

● ● ● ● Cartographie des établissements tourisme

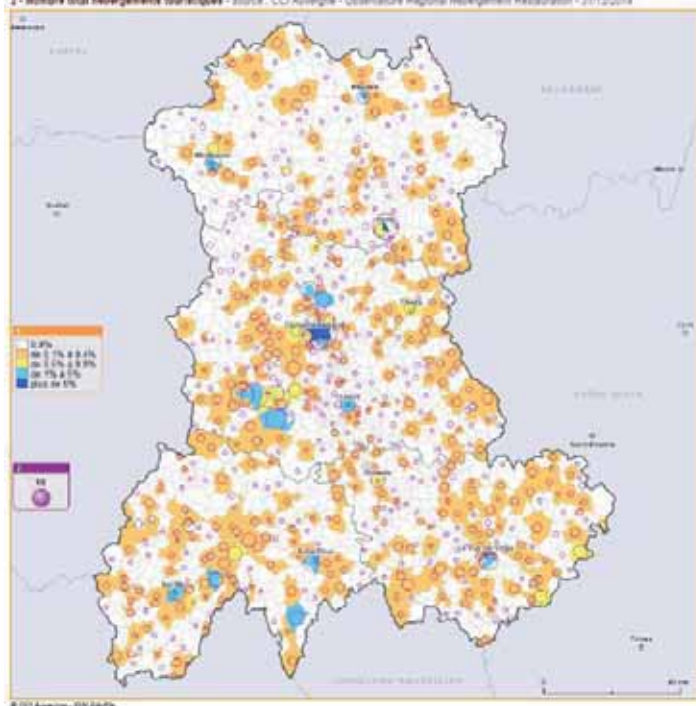
► Ensemble des établissements ayant une activité touristique

1 - Répartition communale des emplois totaux tourisme - source : CCI Auvergne - Observatoire Régional Hébergement Restauration - 31/12/2014
2 - Nombre total établissements tourisme - source : CCI Auvergne - Observatoire Régional Hébergement Restauration - 31/12/2014



► Focus hébergements touristiques (hôtels, campings, hébergements collectifs...)

1 - Répartition communale des emplois des hébergements touristiques - source : CCI Auvergne - Observatoire Régional Hébergement Restauration - 31/12/2014
2 - Nombre total hébergements touristiques - source : CCI Auvergne - Observatoire Régional Hébergement Restauration - 31/12/2014



► Focus hôtellerie (classée et non classée)

1 - Répartition communale des emplois hôtellerie - source : CCI Auvergne - Observatoire Régional Hébergement Restauration - 31/12/2014
2 - Nombre hôtellerie - source : CCI Auvergne - Observatoire Régional Hébergement Restauration - 31/12/2014

